

Инструкция по эксплуатации (Bismarck Бисмарк)

Благодарим Вас за покупку массажного кресла Bismarck. Перед началом использования кресла обязательно ознакомьтесь с инструкцией.

Требования по безопасности:

Внимательно прочтите правила техники безопасности, прежде чем начать использовать массажное кресло. Если одно из ниже перечисленных утверждений соответствует вам, проконсультируйтесь с врачом.

- Остеопороз;
 - Беременность;
 - Заболевания сердца;
 - Проходите курс лечения;
 - Онкологические заболевания;
 - Отсутствие чувствительности;
 - Имеете какие-либо физические недостатки
-
- **ОСТОРОЖНО!** Во избежание травм не пытайтесь ремонтировать кресло самостоятельно, не разбирайте кресло, не прикасайтесь к открытым движущимся массажным механизмам.
 - При попытке самостоятельного ремонта гарантия на кресло не распространяется.
 - Если при использовании кресла у Вас появились болевые ощущения, обратитесь к врачу.
 - Во избежание поражения электрическим током или других травм, не допускайте безнадзорное использование кресла детьми.
 - Не используйте кресло в условиях высокой влажности и температуры.
 - Не используйте поврежденные штекеры, кабели или неисправные розетки. Замена поврежденных штекеров и кабелей производится сотрудником сервисной службы или квалифицированным специалистом.
 - Не тащите кресло по полу, избегайте скручивания деталей и сильных толчков.
 - Не кладите тяжелые предметы на кресло.
 - При длительном перерыве в эксплуатации отключите кресло от электропитания для предотвращения пожара в результате короткого замыкания.
 - Избегайте касания штекера мокрыми руками.
 - Не пользуйтесь массажным креслом непосредственно после приема пищи. Это может вызвать тошноту и неприятные ощущения.
 - Во избежание чрезмерной стимуляции мышечной и нервной систем время одного сеанса массажа не должно превышать 30 минут.

Медицинские показания:

При отсутствии прямого запрета на массаж спины со стороны Вашего врача / ортопеда, Вы можете без опасений пользоваться массажным креслом.

Интенсивность массажа увеличивается, если перевести кресло в лежачее положение. Рекомендуется сначала провести массаж в сидячем положении.

Массаж ни в коем случае не должен вызывать неприятные ощущения.

Чрезмерный массаж может быть вредным для организма.

Беременным, больным и детям не следует пользоваться креслом. При повреждении позвоночного столба или после операций массаж может быть опасным. В случае сомнений предварительно проконсультируйтесь с врачом.

BISMARCK



Противопоказания:

Чрезмерный массаж может нанести вред Вашему здоровью.

Массаж не рекомендуется беременным женщинам и детям дошкольного возраста.

При проблемах с позвоночником и после оперативных вмешательств массаж может быть опасен. При любых сомнениях обратитесь к вашему лечащему врачу.

Уход

Вы приобрели высокотехнический аппарат из материалов, требующих надлежащего ухода.

Не допускайте попадания воды и прямых солнечных лучей на кресло. Регулярно проводите чистку покрывного материала. При надлежащем уходе кресло прослужит Вам долго.

Начало эксплуатации

Перед подключением аппарата в сеть убедитесь, что напряжение сети соответствует требуемому напряжению технической документации аппарата.

Если данные параметры совпадают, подсоедините сетевой кабель к креслу и подключите к сети электропитания.

Технические характеристики:

Напряжение: 220-240 Вольт; Мощность: 280 Вт; Частота: 50 Гц;

Глубина: 135, Ширина: 72, Высота: 135 см

В разложенном состоянии: 203 см

Максимальный наклон спинки: 140°

Вес: 65 кг

Время работы:

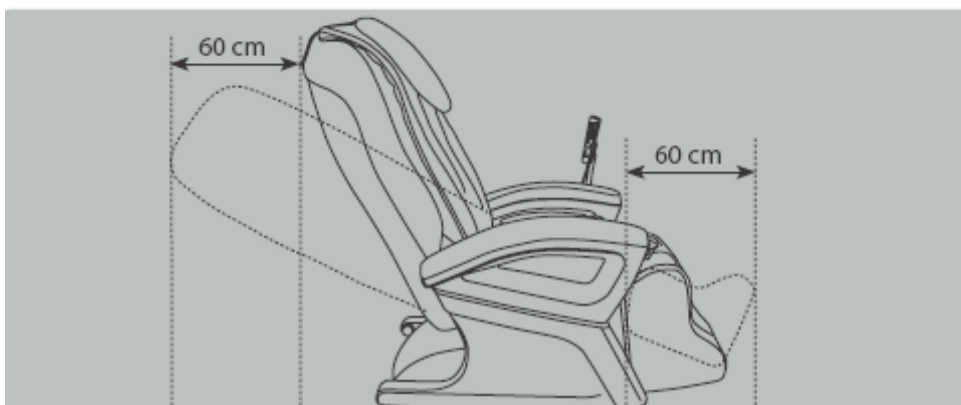
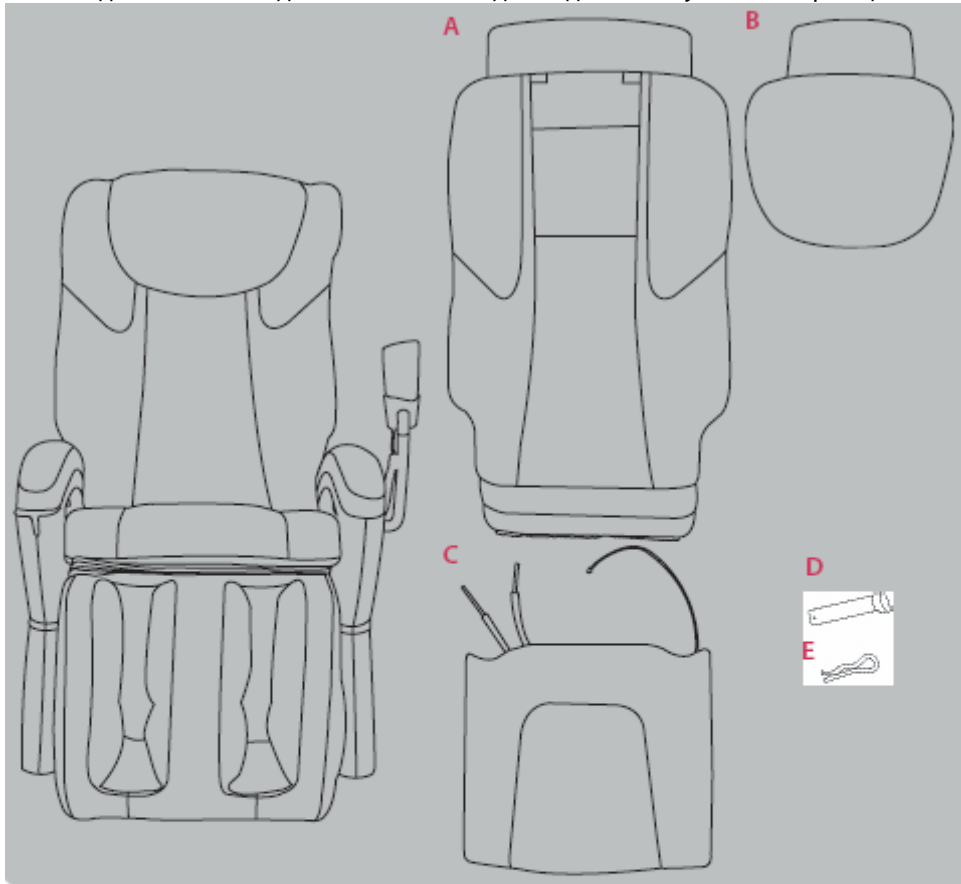
Автоматический режим: 15 минут

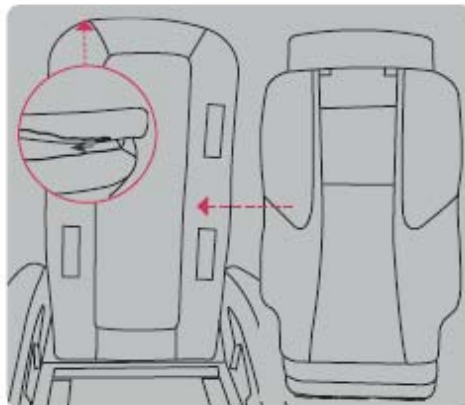
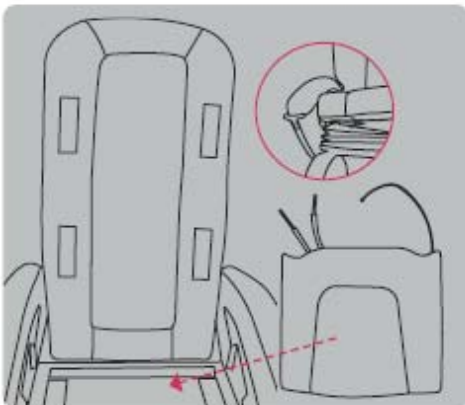
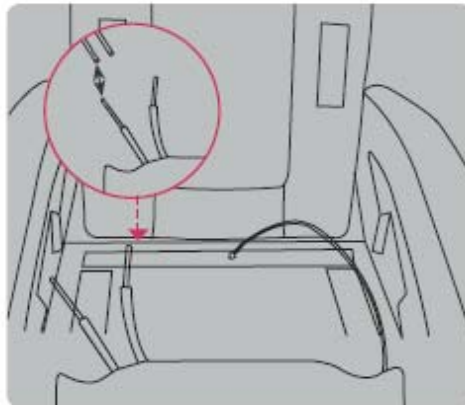
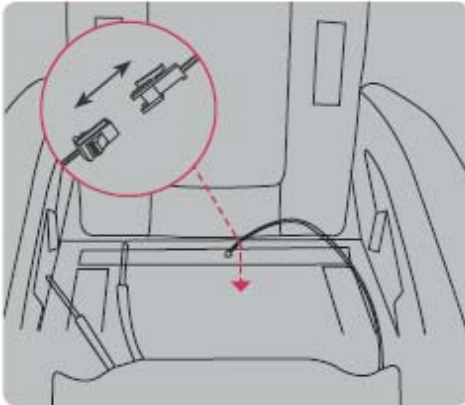
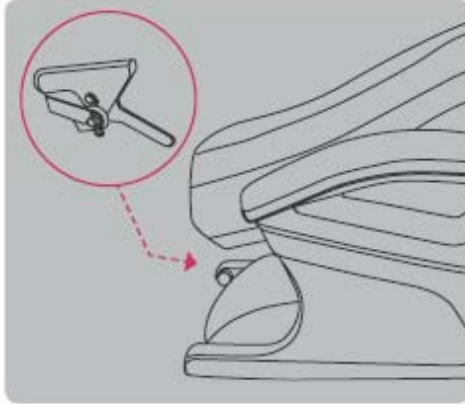
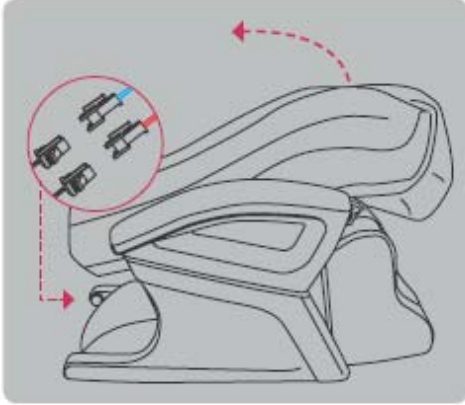
Ручной: 30 минут



Конструкция

А валик для спины В подголовник С валик для сиденья D втулка E запирающая скоба







Управление

- Различные массажные опции в упрощенном виде включены в пульт дистанционного управления, благодаря чему можно быстро настраивать кресло по своему желанию.
- Варианты массажа, которые можно настраивать: мнущий массаж, похлопывающий массаж, роликовый массаж, вибрационный массаж, пневматический массаж и компрессия.
- Продолжительность и температура настроены в оптимальном соотношении по умолчанию (см. технические характеристики).
- Для максимальной эффективности массажа необходимо настроить кресло при помощи опор в соответствии с Вашим ростом.

- (1) ВКЛ / ВЫКЛ
- (2) Пауза
- (3) Ноги (ступни)
Пневматический массаж ступней и компрессионный массаж боковых частей ступней имеет три варианта.
- (4) Икры
Компрессионный и вибрационный массаж в трех вариантах.
- (5) Сидячая область
Пневматический массаж и вибрационный массаж.
- (6) Регулировка положения кресла

Опускание спинки

Подъем ножной части



Подъем спинки

Опускание ножной части



- (7) Роликовый массаж
Дополнительные функции: (8)
- (8) Расстояние между роликами
3 ступени (широко, средне, узко)
- (9) Интенсивность массажа
3 ступени (легкий, средний, интенсивный)
- (10) Роликовый массаж и похлопывание
Дополнительные функции: (9)
- (11) Мнущий массаж и похлопывание
Дополнительные функции: (9)
- (12) Регулировка положения
(Функциональный массаж)
- (13) Похлопывающий массаж
Дополнительные функции: (9)
- (14) Икры
- (15) Точечный массаж
- (16) Мнущий массаж
Дополнительные функции: (9)
- (17) 3 программы массажа

